

ÅRSREDOVISNING OCH KONCERNREDOVISNING FÖR RÅKENSKAPSÅRET 2015



Styrelsen för Örebro Sportklubb Fotbollsklubb,
org. nr. 875001-6886 avger härmed följande årsredovisning och koncernredovisning för 2015.
Om inte annat anges, redovisas alla belopp i tusental kronor (tkr).

ÖREBRO SPORTKLUBB FOTBOLLSKLUBB

Innehållsförteckning

Förvaltningsberättelse	2
<i>Information om verksamheten och dess utveckling</i>	2
<i>Koncernförhållanden</i>	2
<i>Ägarstruktur/Förhållanden</i>	2
<i>Styrelsearbetet under 2015</i>	3
<i>Personal</i>	3
<i>Framtiden</i>	3
<i>Väsentliga händelser under räkenskapsåret och efter räkenskapsårets slut</i>	3
<i>Resultat och ställning</i>	4
<i>Flerårsjämförelse</i>	4
<i>Vinstdisposition</i>	4
Koncernresultaträkning	5
Koncernbalansräkning	6
<i>Tillgångar</i>	6
<i>Eget kapital och skulder</i>	7
Kassaflödesanalys för koncernen.....	8
Moderföreningens resultaträkning	10
Moderföreningens balansräkning.....	11
<i>Tillgångar</i>	11
<i>Eget kapital och skulder</i>	12
Kassaflödesanalys för moderföreningen.....	13
Noter.....	14
<i>Not 1 – Redovisnings- och värderingsprinciper</i>	14
<i>Not 2 – Sändningsrättigheter/SEF-medel</i>	15
<i>Not 3 – Spelarförsäljningar</i>	15
<i>Not 4 – Övriga rörelseintäkter</i>	16
<i>Not 5 – Personal</i>	16
<i>Not 6 – Ersättning till revisorerna</i>	16
<i>Not 7 – Övriga kostnader</i>	17
<i>Not 8 – Resultat från övriga värdepapper och fordringar som är anläggningstillgångar</i>	17
<i>Not 9 – Uppskjuten skattefordran/skatteskuld</i>	17
<i>Not 10 – Skatt på årets resultat</i>	18
<i>Not 11 – Immateriella anläggningstillgångar</i>	18
<i>Not 12 – Materiella anläggningstillgångar</i>	19
<i>Not 13 – Andelar i intresseföretag</i>	19
<i>Not 14 – Övriga långfristiga fordringar/Avsättningar för pensioner och liknande förpliktelser</i>	20
<i>Not 15 – Övriga fordringar och skulder</i>	20
<i>Not 16 – Förutbetalda kostnader och upplupna intäkter</i>	20
<i>Not 17 – Förändringar av eget kapital</i>	21
<i>Not 18 – Övriga långfristiga skulder</i>	21
<i>Not 19 – Upplupna kostnader och förutbetalda intäkter</i>	21
<i>Not 20 – Ställda säkerheter</i>	22
<i>Not 21 – Ansvarsförbindelser</i>	22
<i>Not 22 – Andelar i koncernföretag</i>	22
<i>Not 23 – Övriga kortfristiga fordringar och skulder</i>	23
<i>Not 24 – Transaktioner med koncernföretag</i>	23
Underskrifter	24

Förvaltningsberättelse

Information om verksamheten och dess utveckling

Örebro Sportklubb Fotbollsklubb, nedan kallad ÖSK FK bedriver fotbollsverksamhet i form av ideell förening. Föreningen har sitt säte i Örebro.

Föreningens verksamhet har under 2015 liksom tidigare år koncentrerats till medlemsfrämjande åtgärder samt aktivt ägarskap i ÖSK Elitfotboll AB.

Föreningen samarbetar också med ÖSK Ungdom. Ungdomsföreningen får ett verksamhetsbidrag och ÖSK FK står för kostnaderna för de spelare som blir uttagna i distriktsverksamheten. Dessutom tillhandahåller ÖSK FK spelarutvecklare på deltid.

Koncernförhållanden

Örebro Sportklubb Fotbollsklubb äger 100 % av aktierna i ÖSK Elitfotboll AB, org.nr. 556165-6645, säte Örebro.

Ägarstruktur/Förhållanden



Styrelsearbetet under 2015

Styrelseordförande under verksamhetsåret var Björn Åqvist, tillika styrelseordförande i ÖSK Elitfotboll AB. Vice ordförande tillika styrelseledamot i ÖSK Elitfotboll AB var Rose-Marie Frebran. Därutöver har styrelsen bestått av nio ledamöter. Styrelsen har under verksamhetsåret haft 11 protokollförda sammanträden. Föreningen Örebro Sportklubb Fotbollsklubbs uppgift är att bedriva god fotbollsverksamhet för sina medlemmar. Detta sker genom att föreningens representanter genom styrelsen i ÖSK Elitfotboll AB verkar för att klubbens sportsliga mål och ambitioner uppfylls. Föreningens uppgift är också att förvalta och utveckla medlemmarnas delaktighet i ÖSK Elitfotboll AB:s verksamhet. Detta sker genom kommunikation, aktiviteter och träffar för medlemmarna.

Personal

Medelantalet anställda i föreningen var under verksamhetsåret 3 (2), bestående av deltidsanställda spelarutvecklare.

Framtiden

ÖSK FK:s viktigaste uppgifter framåt, förutom att via och tillsammans med ÖSK Elitfotboll AB fortsätta att driva framgångsrik elitfotboll blir att tillvarata och aktivt agera för medlemmarnas intressen, att genom medlemmar, ideella resurser, utskott och råd verka för att föreningen och koncernen i sin helhet utvecklas tillsammans. Styrelsen för Örebro Sportklubb Fotbollsklubb ser med tillförsikt fram emot det allsvenska året 2016.

Väsentliga händelser under räkenskapsåret och efter räkenskapsårets slut

Under hösten 2015 tecknade dotterbolaget ÖSK Elitfotboll AB ett långsiktigt affärsavtal med Lagardère. Samarbetet innebär att bolagets sponsorförsäljning outsourcas och avtalet innebär även en ökad stabilitet på intäktssidan och att helt nya möjligheter och marknader öppnas.

Under januari 2016 förvärvade dotterbolaget ÖSK Elitfotboll AB ytterligare 40 % i Örebro Läktaren AB, org.nr 556700-1242, säte Örebro, utöver det tidigare innehavet av 45 % av aktierna.

På en extrainsatt föreningsstämma i november 2015 beslutades att dotterbolaget ÖSK Elitfotboll AB får arbeta vidare med en nyemission för att ta in externt kapital i bolaget. Då nya regelverk från FIFA begränsar samarbetet med Örebro Spelarinvest AB så har den senare parten beslutat att påbörja återbetalningar till sina aktieägare. I samband med det är planen att ÖSK Elitfotboll AB genomför en nyemission som riktar sig till Örebro Spelarinvest AB:s delägare för att fånga upp så mycket av kapitalet som möjligt. I ett senare skede kommer även ÖSK FK:s medlemmar att få ta del av samma erbjudande.

Resultat och ställning

Resultatet av koncernens och moderföreningens verksamhet samt den ekonomiska ställningen vid räkenskapsårets utgång framgår av efterföljande resultaträkningar och balansräkningar med noter. Redovisningsvaluta är svenska kronor, SEK.

Flerårsjämförelse

Koncernen

		<u>2015</u>	<u>2014</u>	<u>2013</u>	<u>2012</u>	<u>2011</u>
Nettoomsättning	tkr	52 255	50 650	39 153	53 429	65 432
Resultat efter finansiella poster	tkr	1 650	-29	-452	-5 162	6 156
Balansomslutning	tkr	30 526	35 430	33 973	36 440	42 681
Soliditet	%	18,2	12,9	9,0	5,7	5,6

Moderföreningen

		<u>2015</u>	<u>2014</u>	<u>2013</u>	<u>2012</u>	<u>2011</u>
Nettoomsättning	tkr	1 239	844	744	687	699
Resultat efter finansiella poster	tkr	822	172	29	381	188
Balansomslutning	tkr	9 452	9 760	11 002	9 008	9 925
Soliditet	%	27,7	21,7	17,7	21,3	15,5

Nyckeltalsdefinitioner framgår av not 1

Vinstdisposition

Styrelsen föreslår att vinstmedlen i moderföreningen 2 620 866 kr överförs i ny räkning.

Koncernresultaträkning	Not	2015	2014
Rörelsens intäkter	1		
Matchintäkter		10 659	7 647
Marknadsintäkter		28 546	26 635
Sändningsrättigheter/SEF-medel	2	10 791	11 275
Spelarförsäljningar	3	243	139
Övriga rörelseintäkter	4	2 016	4 954
Summa rörelsens intäkter		<u>52 255</u>	<u>50 650</u>
Rörelsens kostnader			
Matchkostnader		-4 466	-4 183
Marknadskostnader		-7 005	-6 927
Personalkostnader	5	-26 246	-25 398
Övriga externa kostnader	6, 7	-10 909	-12 536
Summa rörelsens kostnader		<u>-48 626</u>	<u>-49 044</u>
Resultat före avskrivningar		3 629	1 606
Av/nedskrivning balanserade utgifter spelarförvärv		-1 463	-1 325
Avskrivning materiella anläggningstillgångar		-516	-459
Rörelseresultat		<u>1 650</u>	<u>-178</u>
Resultat från finansiella poster			
Resultat från övriga värdepapper och fordringar som är anläggningstillgångar	8	-	70
Övriga ränteintäkter och liknande resultatposter		76	108
Räntekostnader och liknande resultatposter		-76	-29
Summa resultat från finansiella poster		<u>0</u>	<u>149</u>
Resultat efter finansiella poster		1 650	-29
Uppskjuten skatt	9	-70	346
Skatt på årets resultat	10	-277	-289
Årets resultat		<u>1 303</u>	<u>28</u>

Koncernbalansräkning	Not	2015-12-31	2014-12-31
Tillgångar			
Anläggningstillgångar			
<u>Immateriella anläggningstillgångar</u>	11		
Balanserade utgifter för spelarförvärv		1 348	1 337
<u>Materiella anläggningstillgångar</u>	12		
Inventarier		1 623	1 959
<u>Finansiella anläggningstillgångar</u>			
Andelar i intresseföretag	13	85	85
Övriga långfristiga fordringar	14	13 244	14 060
Uppskjuten skattefordran	9	1 326	1 396
		<hr/>	<hr/>
		14 655	15 541
Summa anläggningstillgångar		17 626	18 837
Omsättningstillgångar	15		
Varulager		35	376
<u>Kortfristiga fordringar</u>			
Kundfordringar		2 187	5 155
Skattefordran		348	202
Övriga kortfristiga fordringar		473	567
Förutbetalda kostnader och upplupna intäkter	16	3 647	3 207
		<hr/>	<hr/>
		6 655	9 131
Kassa och bank		6 210	7 086
Summa omsättningstillgångar		12 900	16 593
Summa tillgångar		30 526	35 430

Koncernbalansräkning	Not	2015-12-31	2014-12-31
Eget kapital och skulder			
Eget kapital	17		
Balanserat resultat		4 259	4 551
Årets resultat		1 303	28
Summa eget kapital		<u>5 562</u>	<u>4 579</u>
Avsättningar			
Avsättningar för pensioner och liknande förpliktelser	14	13 244	13 910
Summa avsättningar		<u>13 244</u>	<u>13 910</u>
Långfristiga skulder			
Övriga långfristiga skulder	18	1 178	1 422
Summa långfristiga skulder		<u>1 178</u>	<u>1 422</u>
Kortfristiga skulder			
Leverantörsskulder	15	1 787	1 908
Övriga kortfristiga skulder		1 148	3 211
Upplupna kostnader och förutbetalda intäkter	19	7 607	10 400
Summa kortfristiga skulder		<u>10 542</u>	<u>15 519</u>
Summa eget kapital och skulder		30 526	35 430
Ställda säkerheter	20	13 244	13 910
Ansvarsförbindelser	21	4 823	5 153

Kassaflödesanalys för koncernen	Not	2015	2014
Den löpande verksamheten	1		
Rörelseresultat före finansiella poster		1 650	-178
Avskrivningar/nedskrivningar		1 979	1 784
Övriga ej likviditetspåverkande poster		-	-1
		<hr/>	<hr/>
		3 629	1 605
Erhållen ränta		76	108
Erhållna utdelningar		-	70
Erlagd ränta		-76	-29
Betald inkomstskatt		-423	-200
		<hr/>	<hr/>
		-423	-51
Ökning/minskning varulager		341	-73
Ökning/minskning kundfordringar		2 968	-481
Ökning/minskning övriga kortfristiga fordringar		-346	812
Ökning/minskning leverantörsskulder		-121	-1 850
Ökning/minskning övriga kortfristiga rörelseskulder		-4 218	1 336
		<hr/>	<hr/>
		-1 376	-256
Kassaflöde från den löpande verksamheten		1 830	1 298
Investeringsverksamheten			
Investeringar i immateriella anläggningstillgångar		-1 474	-400
Investeringar i materiella anläggningstillgångar		-180	-376
Investeringar i koncernföretag		-638	-700
Investeringar i intresseföretag		-	-80
Förändring övriga långfristiga fordringar		816	-22
		<hr/>	<hr/>
Kassaflöde från investeringsverksamheten		-1 476	-1 578

Kassaflödesanalys för koncernen	Not	2015	2014
Finansieringsverksamheten			
Amortering av skuld		-244	-
Förändring pensionsskuld		-666	172
Återbetalning kapitaltillskott		-320	-
		<hr/>	<hr/>
Kassaflöde från finansieringsverksamheten		-1 230	172
Årets kassaflöde	1	-876	-108
Likvida medel vid årets början		7 086	7 194
		<hr/>	<hr/>
Likvida medel vid årets slut		6 210	7 086

Moderföreningens resultaträkning	Not	2015	2014
Rörelsens intäkter	1		
Övriga rörelseintäkter	4	1 239	844
		<hr/>	<hr/>
Summa rörelsens intäkter		1 239	844
Rörelsens kostnader			
Personalkostnader	5	-74	-81
Övriga kostnader	6	-313	-568
		<hr/>	<hr/>
Summa rörelsens kostnader		-387	-649
Resultat före avskrivningar		852	195
Rörelseresultat		852	195
Resultat från finansiella poster			
Övriga ränteintäkter och liknande resultatposter		1	1
Räntekostnader och liknande resultatposter		-31	-24
		<hr/>	<hr/>
Summa resultat från finansiella poster		-30	-23
Årets resultat		822	172

Moderföreningens balansräkning	Not	2015-12-31	2014-12-31
Tillgångar			
Anläggningstillgångar			
<u>Finansiella anläggningstillgångar</u>			
Andelar i koncernföretag	22	2 316	2 316
Övriga långfristiga fordringar	14	6 357	6 537
Summa anläggningstillgångar		<u>8 673</u>	<u>8 853</u>
Omsättningstillgångar			
<u>Kortfristiga fordringar</u>			
Fordringar hos koncernföretag	24	-	14
Kundfordringar		12	-
Skattefordran		134	134
Övriga kortfristiga fordringar		1	13
Förutbetalda kostnader och upplupna intäkter	16	-	88
		<u>147</u>	<u>249</u>
Kassa och bank		632	658
Summa omsättningstillgångar		779	907
Summa tillgångar		9 452	9 760

Moderföreningens balansräkning	Not	2015-12-31	2014-12-31
Eget kapital och skulder			
Eget kapital	17		
Balanserat resultat		1 799	1 947
Årets resultat		822	172
Summa eget kapital		<u>2 621</u>	<u>2 119</u>
Avsättningar			
Avsättningar för pensioner och liknande förpliktelser	14	6 357	6 537
Summa avsättningar		<u>6 357</u>	<u>6 537</u>
Kortfristiga skulder			
Leverantörsskulder	23	-	139
Skulder till koncernföretag	24	306	-
Övriga kortfristiga skulder		80	645
Upplupna kostnader och förutbetalda intäkter	19	88	320
Summa kortfristiga skulder		<u>474</u>	<u>1 104</u>
Summa eget kapital och skulder		9 452	9 760
Ställda säkerheter	20	6 357	6 537
Ansvarsförbindelser	21	4 572	4 892

Kassaflödesanalys för moderföreningen	Not	2015	2014
Den löpande verksamheten	1		
Rörelseresultat före finansiella poster		852	195
		<u>852</u>	<u>195</u>
Erhållen ränta		1	1
Erlagd ränta		-31	-24
		<u>-30</u>	<u>-23</u>
Ökning/minskning kundfordringar		-12	16
Ökning/minskning övriga kortfristiga fordringar		114	634
Ökning/minskning leverantörsskulder		-139	70
Ökning/minskning övriga kortfristiga rörelseskulder		-491	-784
		<u>-528</u>	<u>-64</u>
Kassaflöde från den löpande verksamheten		294	108
Investeringsverksamheten			
Förändring övriga långfristiga fordringar		180	700
		<u>180</u>	<u>700</u>
Kassaflöde från investeringsverksamheten		180	700
Finansieringsverksamheten			
Förändring pensionsskuld		-180	-700
Återbetalning kapitaltillskott		-320	-
		<u>-500</u>	<u>-700</u>
Kassaflöde från finansieringsverksamheten		-500	-700
Årets kassaflöde	1	-26	108
Likvida medel vid årets början		658	550
		<u>632</u>	<u>658</u>
Likvida medel vid årets slut		632	658

Noter, gemensamma för moderförening och koncern

Not 1 Redovisnings- och värderingsprinciper

Årsredovisningen har upprättats enligt Årsredovisningslagen och Bokföringsnämndens allmänna råd 2012:1 Årsredovisning och koncernredovisning K3. Uppställningsform och tilläggsupplysningar är anpassade till såväl Svenska Fotbollsförbundet som UEFA:s licensregler.

Koncernredovisning

I koncernredovisningen ingår dotterföretag där moderföreningen direkt eller indirekt innehar mer än 50 % av rösterna, eller på annat sätt har ett bestämmande inflytande.

Koncernens bokslut är upprättat enligt förvärvsmetoden, vilket innebär att dotterbolagens egna kapital vid förvärvet, fastställt som skillnaden mellan tillgångarnas och skuldernas verkliga värden, elimineras i sin helhet. I koncernens egna kapital ingår härigenom endast den del av dotterbolagens egna kapital som tillkommit efter förvärvet. Internvinster inom koncernen elimineras i sin helhet.

I koncernens resultaträkning redovisas minoritetens andel i årets resultat. Minoritetens andel i dotterbolag redovisas i separat post i koncernens balansräkning.

Koncernens andelar i intressebolag har värderats enligt anskaffningsvärdemetoden.

Hyses- och leasingavtal, av väsentlig karaktär, som ansetts vara finansiell leasing har per bokslutsdagen redovisats som finansiell leasing i balansräkningen på koncernnivå (se information i not 12 och 18).

Varulager

Varulager har värderats till det lägsta av anskaffningsvärdet och nettoförsäljningsvärdet på balansdagen. Erforderligt avdrag för inkurans har gjorts.

Skatter

Redovisade inkomstskatter innefattar skatt som skall betalas eller erhållas avseende aktuellt år samt justeringar avseende tidigare års aktuella skatt. Skatteskulder/fordringar värderas till vad som enligt föreningens/bolagets bedömning skall erläggas till eller erhållas från Skatteverket. Bedömningen görs enligt de skatteregler och skattesatser som är beslutande eller som är aviserade och med stor säkerhet kommer att fastställas.

Försäljning

Periodisering av inkomster och utgifter har skett enligt god redovisningssed. Försäljning redovisas netto efter moms.

Fordringar

Fordringar upptas till det belopp, som efter individuell bedömning beräknas bli betalt.

Kassaflödesanalys

Kassaflödesanalysen har upprättats enligt indirekt metod. Det redovisade kassaflödet omfattar endast transaktioner som medför in- eller utbetalningar.

Soliditet

Soliditet beräknas som eget kapital och obeskattade reserver (med avdrag för uppskjuten skatt) i förhållande till balansomslutningen.

Kassa och bank består av likvida medel. Föreningen/bolaget har ingen checkräkningskredit och därmed inte heller någon outnyttjad kredit.

Materiella och immateriella anläggningstillgångar

Materiella och immateriella anläggningstillgångar avskrivs systematiskt över den bedömda nyttjandetiden. Utgifter för balanserade spelarförvärv består av övergångssummor som erlagts till spelarens tidigare klubb i enlighet med köpekontraktet vilka balanseras och skrivs av över ursprunglig kontraktstid. Tilläggsköpeskillingen läggs till anskaffningsvärdet då den blir känd eller kan beräknas tillförlitligt. Tilläggsköpeskillingen skrivs av på återstående ursprunglig kontraktstid. Ersättning som erlagts för så kallade solidaritets- och utbildningsersättningar har kostnadsförts i resultaträkningen.

Inventarier, verktyg och installationer	<u>Antal år</u>
Balanserade utgifter för spelarförvärv	3-5
	Enligt enskild spelares kontrakt

Not 2 Sändningsrättigheter/SEF-medel

	Koncernen	
	<u>2015</u>	<u>2014</u>
Sändningsrättigheter ingår med	6 837	8 482

Not 3 Spelarförsäljningar

	Koncernen	
	<u>2015</u>	<u>2014</u>
Spelarförsäljningar	243	139

Beloppet utgörs av utbildnings- och solidaritetsersättningar, vinst vid avyttring av spelare samt ersättning i samband med spelaruthyrningar. Av det totala beloppet 243 tkr utgörs 14 tkr av spelarförvärv som balanserats och 229 tkr av spelarförvärv som inte balanserats.

Not 4 Övriga intäkter

	Koncernen		Moderföreningen	
	<u>2015</u>	<u>2014</u>	<u>2015</u>	<u>2014</u>
Medlemsavgifter	341	313	341	313
Övrigt	1 675	4 641	898	531
Summa	<u>2 016</u>	<u>4 954</u>	<u>1 239</u>	<u>844</u>

Not 5 Personal

	Koncernen		Moderföreningen	
	<u>2015</u>	<u>2014</u>	<u>2015</u>	<u>2014</u>
Medelantalet anställda				
Kvinnor	2	2	-	-
Män	55	55	3	2
Summa	<u>57</u>	<u>57</u>	<u>3</u>	<u>2</u>
Löner, ersättningar, sociala avgifter och pensionskostnader				
Löner och ersättningar	17 870	17 260	74	61
Sociala avgifter enligt lag och avtal	5 422	4 794	-	18
Pensionskostnader	1 551	2 354	-	-
Summa	<u>24 843</u>	<u>24 408</u>	<u>74</u>	<u>79</u>
Anställningsstöd har erhållits med	176	86	-	-

Not 6 Ersättning till revisorerna

	Koncernen		Moderföreningen	
	<u>2015</u>	<u>2014</u>	<u>2015</u>	<u>2014</u>
<u>Adsum Revisorer & Företagskonsulter AB</u>				
Revisionsuppdraget	80	80	15	15
Summa	<u>80</u>	<u>80</u>	<u>15</u>	<u>15</u>

Not 7 Övriga kostnader

	Koncernen	
	<u>2015</u>	<u>2014</u>
Kostnader för spelarförvärv	158	214
Ersättningar till agenter	522	265
Hyra av spelare	500	1 025
Summa	<u>1 180</u>	<u>1 504</u>

Not 8 Resultat från övriga värdepapper och fordringar som är anläggningstillgångar

	Koncernen	
	<u>2015</u>	<u>2014</u>
Utdelningar	-	70
Summa	<u>0</u>	<u>70</u>

Not 9 Uppskjuten skattefordran/skatteskuld

	Koncernen	
	<u>2015</u>	<u>2014</u>
Skillnaden mellan å ena sidan den inkomstskatt som har redovisats i resultaträkningen samt å andra sidan den inkomstskatt som belöper sig på verksamheten utgörs av		
uppskjuten skatt på obeskattade reserver	-189	-255
uppskjuten skatt på avsättningar	1 515	1 622
uppskjuten skatt på övriga avdragsgilla temporära skillnader	-	29
	<u>1 326</u>	<u>1 396</u>

Not 10 Skatt på årets resultat

	Koncernen	
	<u>2015</u>	<u>2014</u>
Redovisat resultat före skatt	1 144	651
Skatt beräknad enligt gällande skattesats (22 %)	252	143
Skatteeffekt av ej avdragsgilla kostnader	128	306
Skatteeffekt av ej skattepliktiga intäkter	-104	-159
Skatt hänförlig till tidigare års redovisade resultat	-	-1
Skatteeffekt av schablonränta på periodiseringsfond	1	-
	<hr/>	<hr/>
Redovisad skattekostnad	<u>277</u>	<u>289</u>

Not 11 Immateriella anläggningstillgångar

	Koncernen	
	<u>2015</u>	<u>2014</u>
Balanserade utgifter för spelarförvärv		
Ingående anskaffningsvärden	2 902	3 402
Årets förändringar		
Anskaffningsvärde	1 474	400
Försäljningar/utrangeringar	-1 406	-900
	<hr/>	<hr/>
Utgående ackumulerade anskaffningsvärden	2 970	2 902
Ingående avskrivningar	-1 565	-1 140
Årets förändringar		
Avskrivningar/nedskrivningar	-1 463	-1 325
Försäljningar/utrangeringar	1 406	900
	<hr/>	<hr/>
Utgående ackumulerade avskrivningar	-1 622	-1 565
Utgående restvärde enligt plan	1 348	1 337

Genomsnittlig kontraktstid för de externa spelarförvärven 2015 är 40 (41) månader.

Not 12 Materiella anläggningstillgångar

	Koncernen <u>2015</u>	<u>2014</u>
Inventarier, verktyg och installationer		
Ingående anskaffningsvärden	6 307	4 509
Årets förändringar		
Inköp	180	1 798
Utgående ackumulerade anskaffningsvärden	<u>6 487</u>	<u>6 307</u>
Ingående avskrivningar	-4 348	-3 889
Årets förändringar		
Avskrivningar	-516	-459
Utgående ackumulerade avskrivningar	<u>-4 864</u>	<u>-4 348</u>
Utgående restvärde enligt plan	1 623	1 959

Årets förvärv av immateriella och materiella tillgångar har påverkat likvida medel med 1 654 tkr (776 tkr).

Not 13 Andelar i intresseföretag

	Koncernen <u>2015</u>	<u>2014</u>
Örebroläktaren AB	85	85

45 % (45 %) av aktierna i Örebroläktaren AB, org.nr. 556700-1242, säte Örebro.

Not 14 Övriga långfristiga fordringar/Avsättningar för pensioner och liknande förpliktelser

	Koncernen		Moderföreningen	
	<u>2015</u>	<u>2014</u>	<u>2015</u>	<u>2014</u>
Kapitalförsäkringar	13 244	13 910	6 357	6 537
Övriga långfristiga fordringar	-	150	-	-
	<u>13 244</u>	<u>14 060</u>	<u>6 357</u>	<u>6 537</u>
Utgående restvärde enligt plan				
Varav kortfristig del	300	340	300	340

Del av långfristiga fordringar avser tecknade kapitalförsäkringar för tryggheten av pensionsutfästelser. Pensionsutfästelserna redovisas enligt post för post-metoden som avsättningar och värderas till det lägsta värdet av anskaffningsvärdet och marknadsvärdet per balansdagen. Angivna belopp inkluderar särskild löneskatt.

Not 15 Övriga fordringar och skulder

Koncernen

Inga förfallna skulder finns vare sig till andra fotbollsklubbar avseende spelarövergångar, skulder till anställda eller Skatteverket. I koncernens skulder ingår inga skulder för spelarövergångar. I koncernbalansräkningen ingår förfallna fordringar per balansdagen till ett sammantaget belopp av 659 tkr, varav 480 tkr är betalt t.o.m. den 12 februari 2016, samt inga förfallna skulder. Koncernens bedömning är att likvida medel kommer att erhållas för samtliga fordringar, för fordringar där osäkerhet råder kring betalningsförmågan hos kunden görs i förekommande fall reserveringar.

Not 16 Förutbetalda kostnader och upplupna intäkter

	Koncernen		Moderföreningen	
	<u>2015</u>	<u>2014</u>	<u>2015</u>	<u>2014</u>
Förutbetalda hyror	1 264	1 003	-	-
Förutbetalda kostnader övrigt	1 578	1 007	-	20
Upplupna intäkter	805	1 197	-	68
	<u>3 647</u>	<u>3 207</u>	<u>0</u>	<u>88</u>
Summa				

Not 17 Förändringar av eget kapital

	<u>Eget kapital</u>
<i>Koncernen</i>	
Ingående eget kapital 2015-01-01 enligt fastställd balansräkning	4 579
Återbetalning kapitaltillskott	-320
Årets resultat	<u>1 303</u>
Eget kapital 2015-12-31	<u>5 562</u>
<i>Moderföreningen</i>	
Ingående eget kapital 2015-01-01 enligt fastställd balansräkning	2 119
Återbetalning kapitaltillskott	-320
Årets resultat	<u>822</u>
Eget kapital 2015-12-31	<u>2 621</u>

	Koncernen		Moderföreningen	
	<u>2015</u>	<u>2014</u>	<u>2015</u>	<u>2014</u>
<u>Nettotillgångar/nettoskulder</u>				
Nettotillgångar uppgår till	30 526	35 430	9 452	9 760
Nettoskulder uppgår till	-24 964	-30 851	-6 831	-7 641
Totalt eget kapital	<u>5 562</u>	<u>4 579</u>	<u>2 621</u>	<u>2 119</u>

Not 18 Övriga långfristiga skulder

Skuldposten avser nuvärdet av framtida hyres- och leasingavgifter avseende avtal med leverantörer och kreditinstitut som bedömts vara finansiell leasing.

Not 19 Upplupna kostnader och förutbetalda intäkter

	Koncernen		Moderföreningen	
	<u>2015</u>	<u>2014</u>	<u>2015</u>	<u>2014</u>
Upplupna semesterlöner och löner	1 294	697	-	-
Upplupna sociala avgifter	1 258	1 028	71	75
Medlemsavgifter	17	230	17	230
Förutbetalda marknadsintäkter	2 076	5 920	-	-
Säsongsabonnemang	1 334	2 021	-	-
Övriga poster	1 628	504	-	15
Summa	<u>7 607</u>	<u>10 400</u>	<u>88</u>	<u>320</u>

Not 20 Ställda säkerheter

	Koncernen		Moderföreningen	
	<u>2015</u>	<u>2014</u>	<u>2015</u>	<u>2014</u>
För egna avsättningar och skulder				
Avseende avsättningar för pensioner och liknande förpliktelser:				
Kapitalförsäkring	13 244	13 910	6 357	6 537
Summa	<u>13 244</u>	<u>13 910</u>	<u>6 357</u>	<u>6 537</u>

Not 21 Ansvarsförbindelser

	Koncernen		Moderföreningen	
	<u>2015</u>	<u>2014</u>	<u>2015</u>	<u>2014</u>
Villkorade tillskott	4 572	4 892	4 572	4 892
Fonden Karl Örbom memorial	251	261	-	-
Summa	<u>4 823</u>	<u>5 153</u>	<u>4 572</u>	<u>4 892</u>

Bolaget har åtagande till Örebro Spelarinvest AB. Värdet beror på vad bolaget erhåller vid en eventuell framtida försäljning av spelare till annan klubb. Återstående finansieringsreverser uppgår till 3 300 tkr (3 800 tkr).

Vid en eventuell framtida försäljning av spelare kan bolaget komma att behöva betala ersättning till tredje part. Om spelaren vid försäljningen är kontrakterad och tidigare tillhört annan fotbollsförening kan bolaget bli ersättningsskyldiga mot tredje part.

Not 22 Andelar i koncernföretag

	Moderföreningen	
	<u>2015</u>	<u>2014</u>
Ingående anskaffningsvärde	2 316	2 316
Utgående restvärde enligt plan	<u>2 316</u>	<u>2 316</u>

Moderföreningen

ÖSK Elitfotboll AB, org.nr. 556165-6645, säte Örebro.

Kapitalandel (%) Röstandel (%)

100,0 100,0

Not 23 Övriga kortfristiga fordringar och skulder

Moderföreningen

Inga förfallna skulder finns vare sig till andra fotbollsklubbar avseende spelarövergångar, skulder till anställda eller Skatteverket. Kortfristiga skulder avseende spelarövergångar finns ej. I moderföreningens balansräkning finns ej några förfallna fordringar per balansdagen.

Not 24 Transaktioner med koncernföretag

	Moderföreningen	
	<u>2015</u>	<u>2014</u>
<u>ÖSK Elitfotboll AB</u>		
Transaktioner består av:		
Ingående balans	14	-25
Ersättning för av bolaget utfört arbete	-321	-232
Ersättning för ungdomsverksamhet	-	252
Lån och reglering av kontanta medel till föreningen	1	19
	<hr/>	<hr/>
Utgående balans	-306	14


Underskrifter

Örebro, 2016-02-24

Björn Åqvist
Ordförande




Per Gawelin



Camilla Söderwall

Leif Lundell



Lars Bolin

Efwa Nilsson




Rose-Marie Frebran



Åke Strid



Dennis Dieksen



Lennart Larsson

Kent Norström

Vår revisionsberättelse har angivits 2016-03-03

Jihmy Ingvarsson
Auktoriserad revisor

Susanne Standfuss
Revisor